



УПРАВЛЕНИЕ ФЕДЕРАЛЬНОЙ СЛУЖБЫ
ГОСУДАРСТВЕННОЙ СТАТИСТИКИ
ПО КРАСНОЯРСКОМУ КРАЮ,
РЕСПУБЛИКЕ ХАКАСИЯ И РЕСПУБЛИКЕ ТЫВА

Оборот розничной торговли и общественного питания в Республике Хакасия



январь-сентябрь 2023 года



Оборот розничной торговли и общественного питания

Республика Хакасия

январь-сентябрь 2023 года

- 01 Оборот розничной торговли
- 02 Структура оборота розничной торговли по типам хозяйствующих субъектов
- 03 Макроструктура оборота розничной торговли
- 04 Оборот розничной торговли пищевыми продуктами, включая напитки, и табачными изделиями, непродовольственными товарами
- 05 Товарные запасы в организациях розничной торговли
- 06 Оборот общественного питания
- 07 Структура оборота общественного питания по типам хозяйствующих субъектов



ОБОРОТ РОЗНИЧНОЙ ТОРГОВЛИ

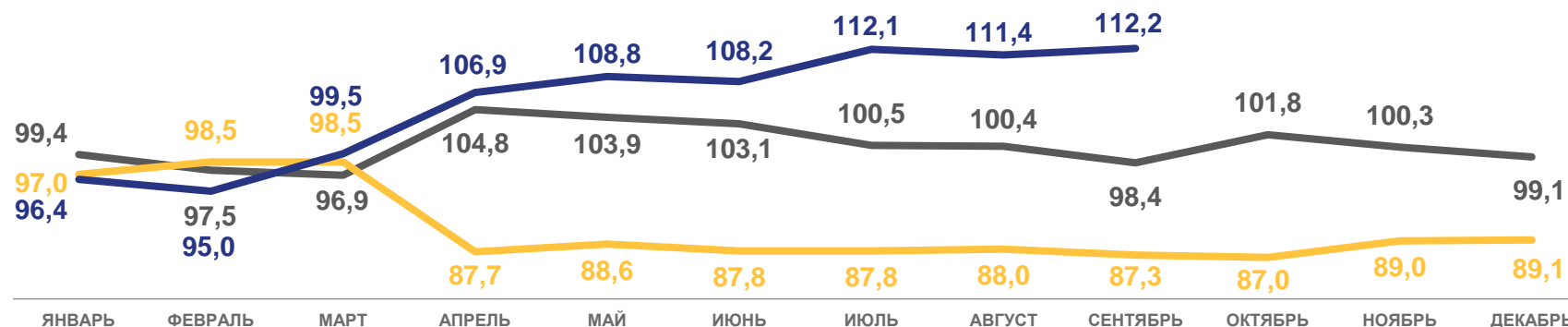
Сентябрь 2023 года

10,5 млрд рублей

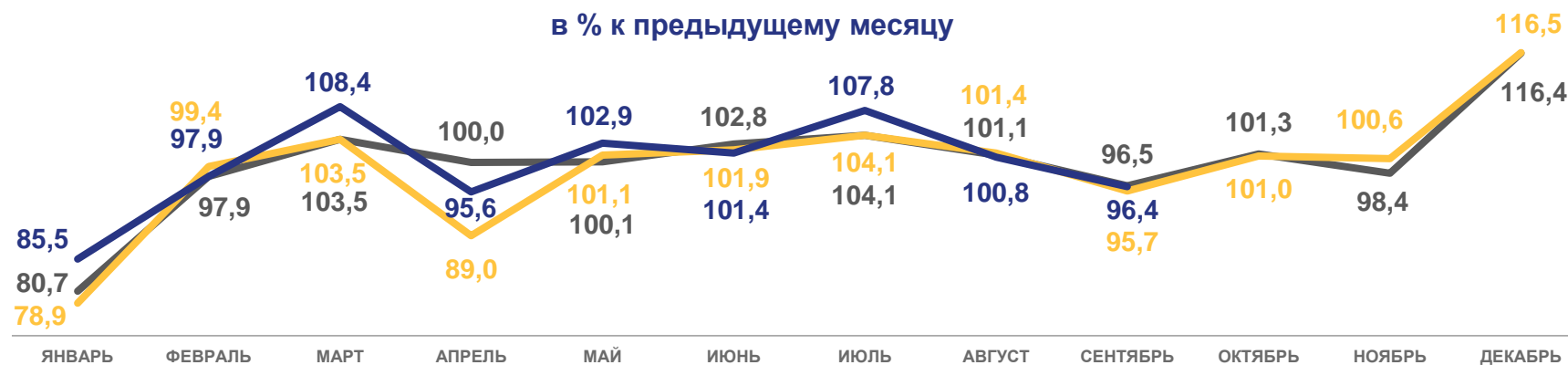
112,2% к сентябрю 2022 года

96,4% к августу 2023 года

в % к соответствующему месяцу предыдущего года



в % к предыдущему месяцу



2021

2022

2023

* Темпы роста приведены в сопоставимых ценах.





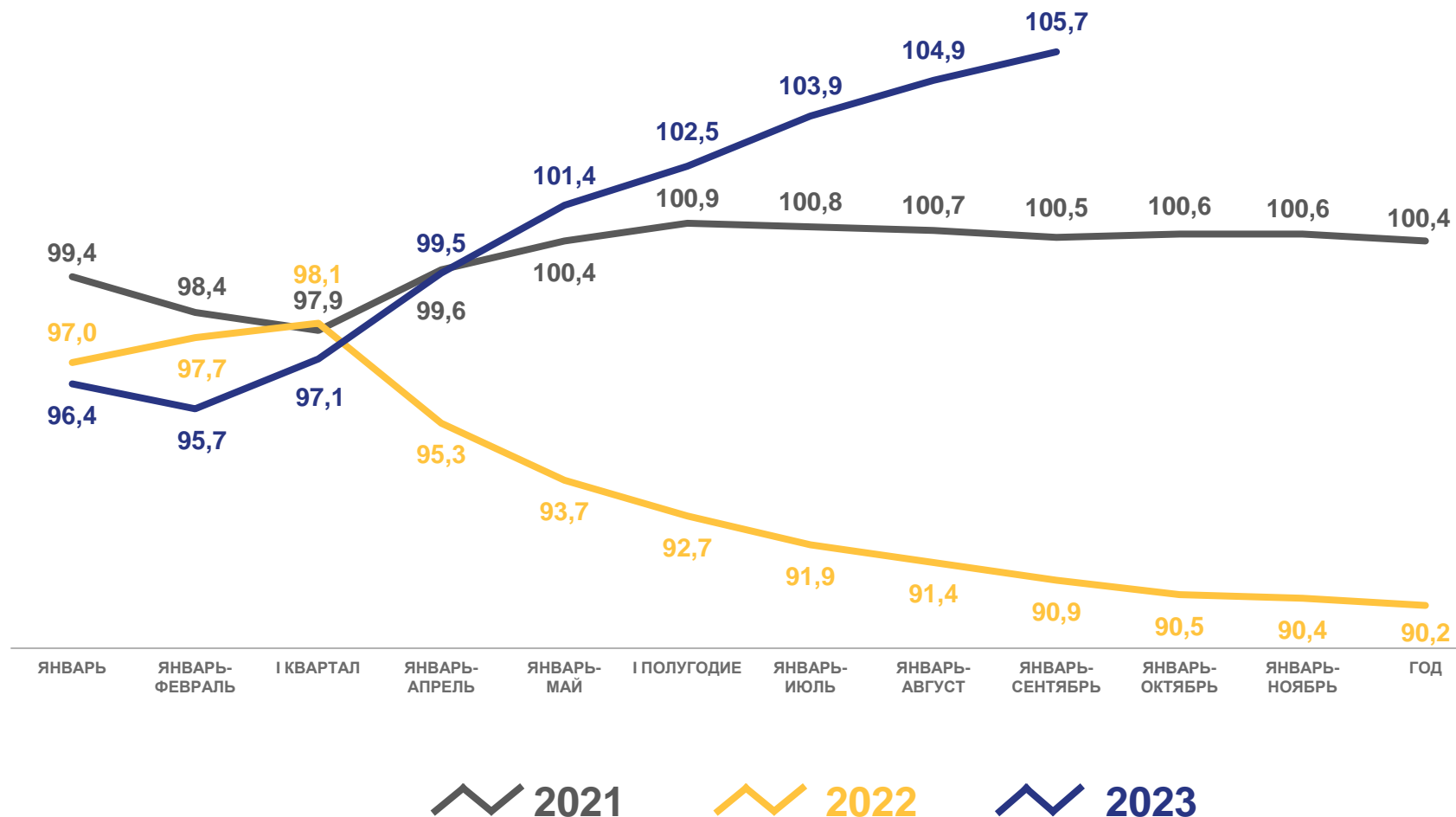
ОБОРОТ РОЗНИЧНОЙ ТОРГОВЛИ

Январь-сентябрь 2023 года

в % к соответствующему периоду предыдущего года

87,8 млрд рублей

105,7% к январю-сентябрю 2022 года



* Темпы роста приведены в сопоставимых ценах.








СТРУКТУРА ОБОРОТА РОЗНИЧНОЙ ТОРГОВЛИ ПО ТИПАМ ХОЗЯЙСТВУЮЩИХ СУБЪЕКТОВ


в % от общего числа организаций





- 

Организации, не относящиеся к субъектам малого и среднего предпринимательства
- 

Микропредприятия
- 

Продажа товаров на розничных рынках и ярмарках
- 

Индивидуальные предприниматели, осуществляющие розничную торговлю вне рынка
- 

Малые предприятия
- 

Субъекты среднего предпринимательства

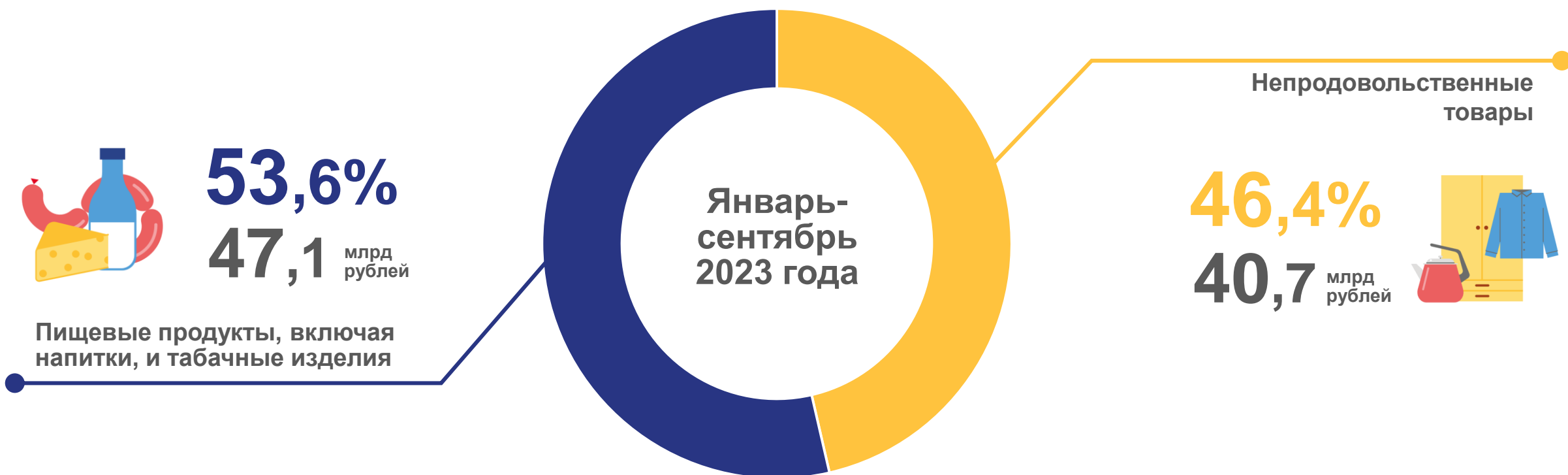
* Расхождение между итогом и суммой слагаемых объясняется округлением данных.





МАКРОСТРУКТУРА ОБОРОТА РОЗНИЧНОЙ ТОРГОВЛИ

в % от общего объема оборота розничной торговли



53,6%
47,1 млрд
рублей

Пищевые продукты, включая напитки, и табачные изделия

Непродовольственные
товары

46,4%
40,7 млрд
рублей





ОБОРОТ РОЗНИЧНОЙ ТОРГОВЛИ

ПИЩЕВЫМИ ПРОДУКТАМИ, ВКЛЮЧАЯ НАПИТКИ, И ТАБАЧНЫМИ ИЗДЕЛИЯМИ, НЕПРОДОВОЛЬСТВЕННЫМИ ТОВАРАМИ

Сентябрь 2023 года

в % к соответствующему месяцу предыдущего года



Пищевые продукты, включая напитки, и табачные изделия

5,4

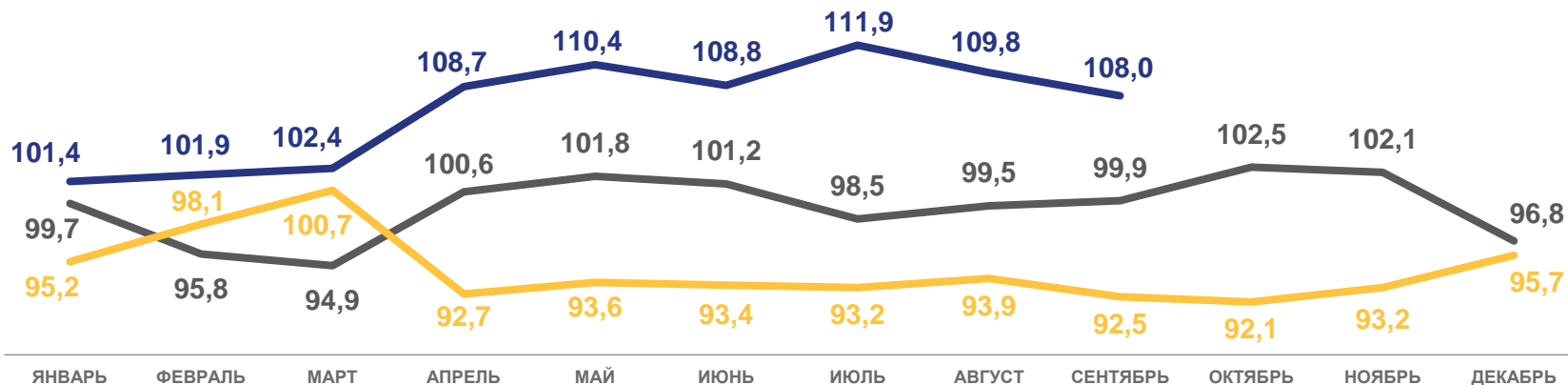
млрд рублей

108,0%

96,1%

к сентябрю 2022 года

к августу 2023 года



Непродовольственные товары

5,1

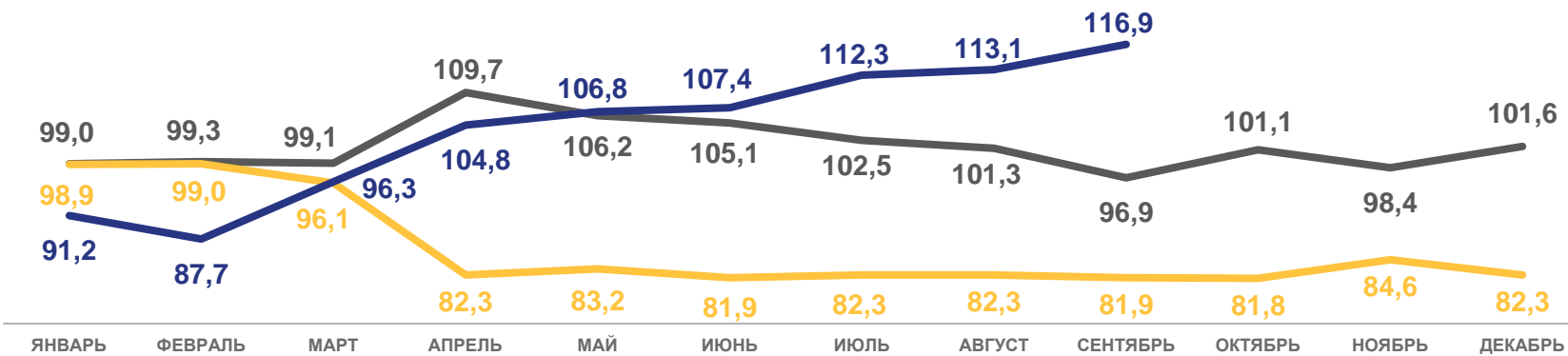
млрд рублей

116,9%

96,7%

к сентябрю 2022 года

к августу 2023 года



2021

2022

2023

* Темпы роста приведены в сопоставимых ценах.



ОБОРОТ РОЗНИЧНОЙ ТОРГОВЛИ ПИЩЕВЫМИ ПРОДУКТАМИ, ВКЛЮЧАЯ НАПИТКИ, И ТАБАЧНЫМИ ИЗДЕЛИЯМИ, НЕПРОДОВОЛЬСТВЕННЫМИ ТОВАРАМИ

Январь-сентябрь 2023 года

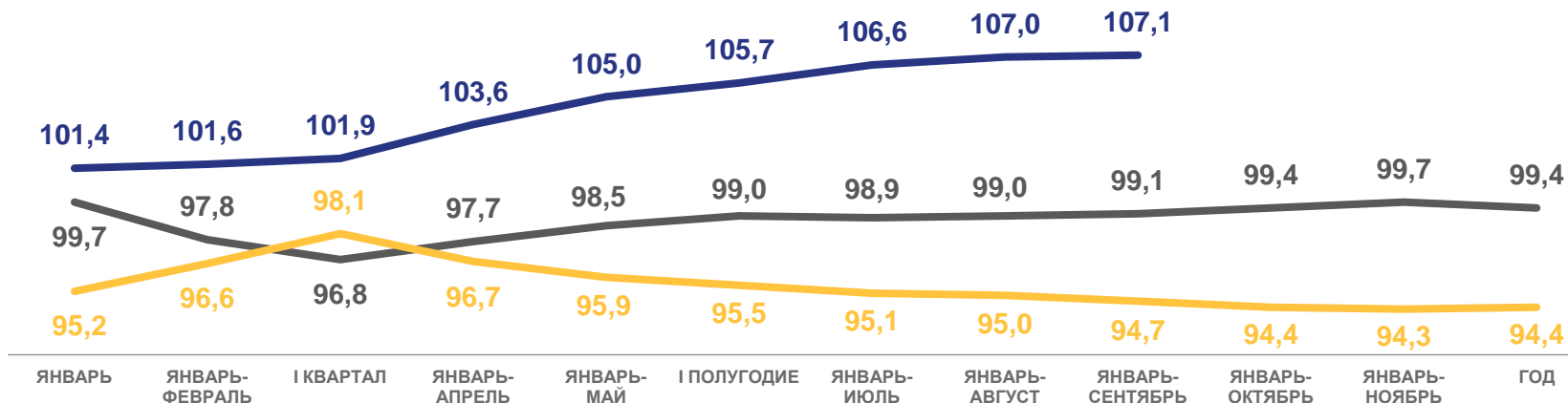
в % к соответствующему периоду предыдущего года



Пищевые продукты, включая напитки, и табачные изделия

47,1 млрд рублей

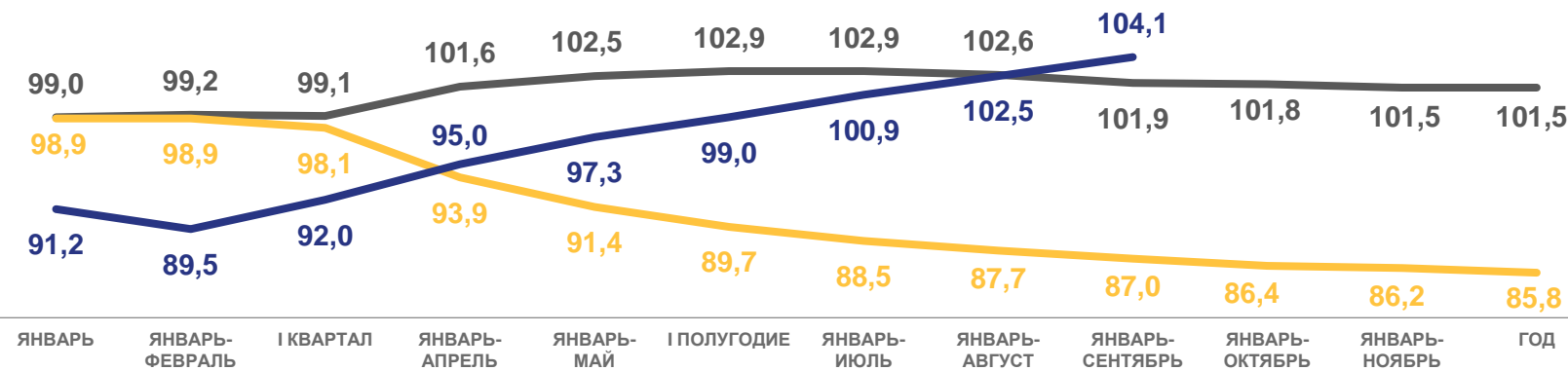
107,1% к январю-сентябрю 2022 года



Непродовольственные товары

40,7 млрд рублей

104,1% к январю-сентябрю 2022 года



2021 2022 2023

* Темпы роста приведены в сопоставимых ценах.





ТОВАРНЫЕ ЗАПАСЫ В ОРГАНИЗАЦИЯХ РОЗНИЧНОЙ ТОРГОВЛИ

(на конец месяца)

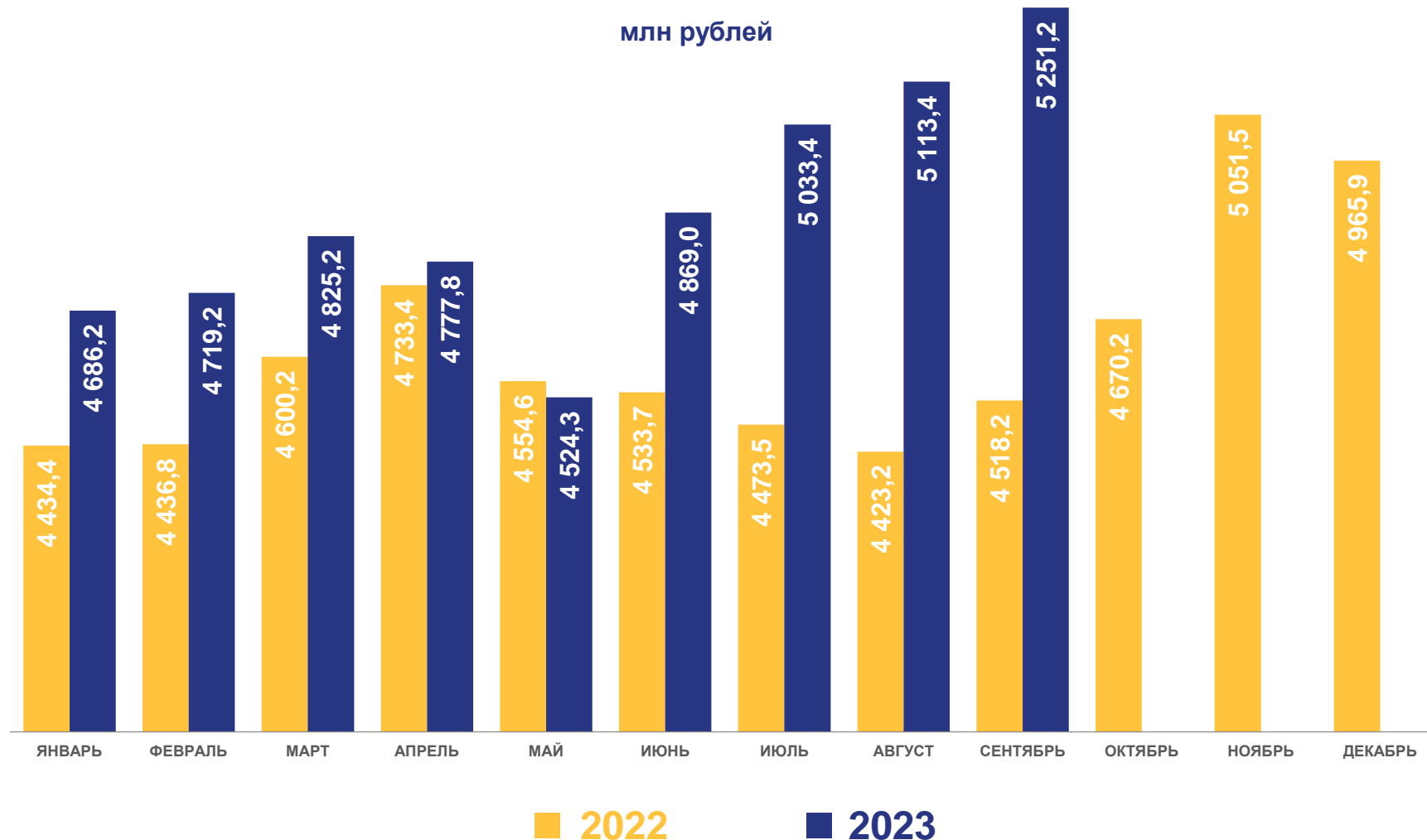
Сентябрь 2023 года

млн рублей

5 251,2

млн рублей

или **35** дней торговли





ОБОРОТ ОБЩЕСТВЕННОГО ПИТАНИЯ

Сентябрь 2023 года

653,5 млн рублей

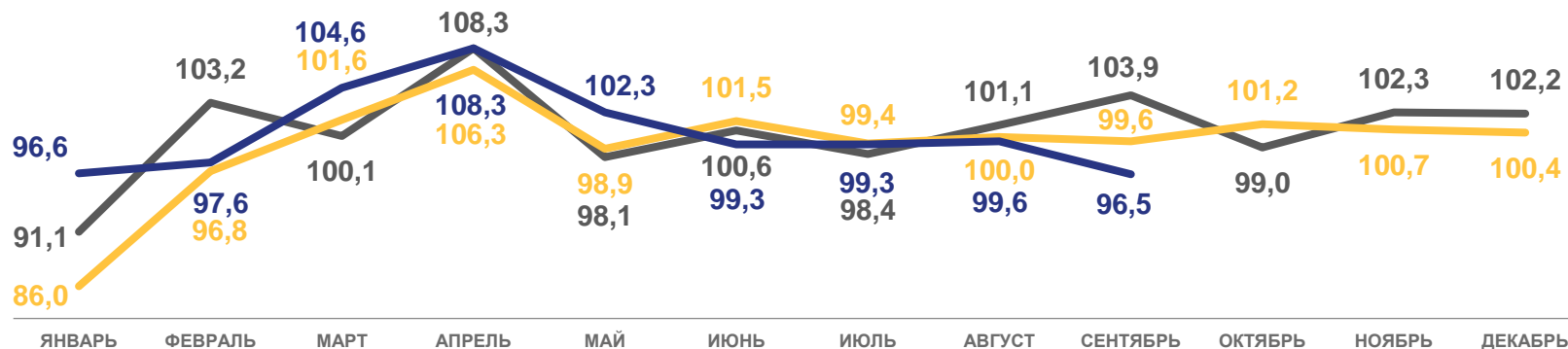
106,0% к сентябрю 2022 года

96,5% к августу 2023 года

в % к соответствующему месяцу предыдущего года



в % к предыдущему месяцу



2021

2022

2023

* Темпы роста приведены в сопоставимых ценах.





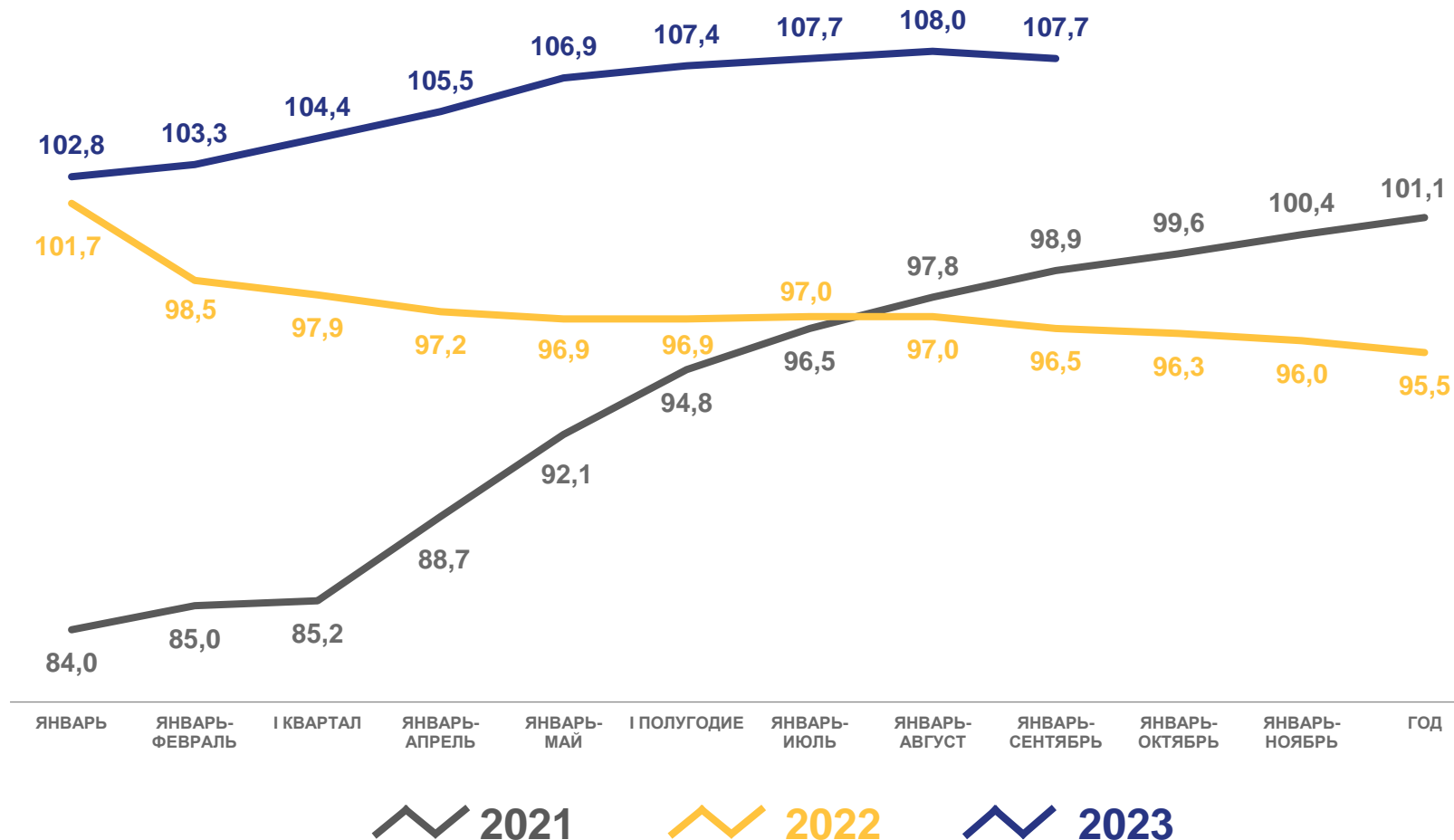
ОБОРОТ ОБЩЕСТВЕННОГО ПИТАНИЯ

Январь-сентябрь 2023 года

в % к соответствующему периоду предыдущего года

5 713,2 млн рублей

107,7% к январю-сентябрю 2022 года



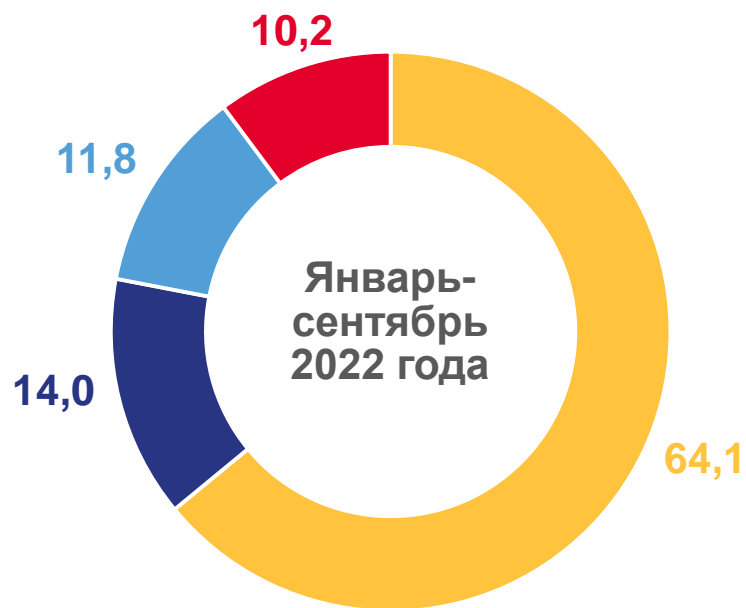
* Темпы роста приведены в сопоставимых ценах.





СТРУКТУРА ОБОРОТА ОБЩЕСТВЕННОГО ПИТАНИЯ ПО ТИПАМ ХОЗЯЙСТВУЮЩИХ СУБЪЕКТОВ

в % от общего числа организаций



 Индивидуальные предприниматели в общественном питании

 Микропредприятия

 Организации, не относящиеся к субъектам малого и среднего предпринимательства

 Малые предприятия

